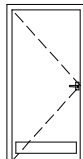

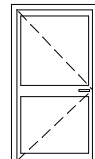

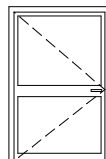
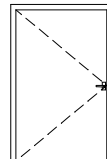
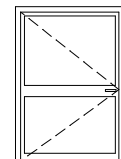
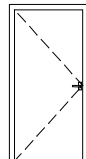
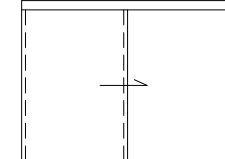
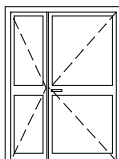
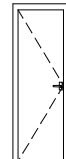
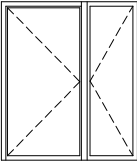





SCHEMAT DRZWI																						
	D1		D2		D3		D3A		D4		D5		D6		D7		D8		D9		S1	
WYMIAR W ŚWIETLE MURU S, H	1040x2070		1040x2070		1140x2070		1140x2070		1340x2070		1340x2070		1440x2070		1040x2070		1400x2050		1540x2070		740x2050	
WYMIAR W ŚWIETLE OŚCIEŻNICY So,Ho	900x2000		900x2000		1000x2000		1000x2000		1200x2000		1200x2000		1300x2000		900x2000		1300x2000		1400x2000		600x2000	
IŁOŚĆ	P	L	P	L	P	L	P	L	P	L	P	L	P	L	P	L	P	L	P	L	P	L
PIWNICE EI-30s200:	-	-	-	4	-	-	-	-	-	-	-	-	-	-	-	-	-	-	-	-	-	-
PIWNICE EI-60:	-	-	1	-	-	-	1	-	-	-	-	-	-	-	-	-	-	-	-	-	-	-
PARTER EI-30s200:	-	-	3	1	-	-	-	-	1	-	-	-	-	-	-	-	-	-	2	-	-	-
PIĘTRO 1 EI-30s200:	-	-	3	-	-	-	-	-	-	-	-	-	-	-	-	-	-	-	-	-	-	-
PIĘTRO 2 EI-30s200:	-	-	4	-	-	-	-	-	-	-	-	-	-	-	-	-	-	-	-	-	-	-
PIĘTRO 3:	2	2	7	9	-	-	-	-	1	-	3	-	-	-	1	1	-	2	-	-	-	-
PIĘTRO 3 EI-60:	-	-	-	-	-	-	-	-	-	-	-	-	-	-	-	-	-	-	-	-	1	-
PIĘTRO 3 EI-30s200:	-	-	2	-	1	-	-	-	-	-	-	-	-	-	-	-	-	-	-	-	-	-
PIĘTRO 3 EI-60s200:	-	-	-	1	-	-	-	-	-	1	-	-	1	-	-	-	-	-	-	-	-	-
RAZEM:	2	2	20	15	1	-	1	-	2	1	3	-	1	-	1	1	-	2	2	-	1	-
UWAGI:	DRZWI Z LAMINATU POLIESTROWEGO Z OŚCIEŻNICĄ Z PROFILI ALUMINIOWYCH								DRZWI ALU SZKLENIE SZKŁEM BEZPIECZNYM		DRZWI Z LAMINATU POLIESTROWEGO Z OŚCIEŻNICĄ Z PROFILI ALUMINIOWYCH		DRZWI ALU SZKLENIE SZKŁEM BEZPIECZNYM		DRZWI SPECJALNE DO SAL OPERACYJNYCH		DRZWI PRZESUWNE SPECJALNE DO SAL OPERACYJNYCH		DRZWI ALU SZKLENIE SZKŁEM BEZPIECZNYM		DRZWI STAŁOWE DO SZACHTU ELEKTRYCZNEGO EI-60	
UWAGA! DRZWI P-POŻ. ZGODNIE Z PROJ. ARCHITEKTONICZNYM DRZWI P-POŻ. ALUMINIOWE SZKLENIE SZKŁEM BEZPIECZNYM																						

- UWAGI:
- ZESTAWIENIE STOLARKI NALEŻY ROZPATRYWAĆ ŁĄCZNIE Z OPISEM DO PROJEKTU I RYSUNKAMI ARCHITEKTONICZNYMI.
 - PRZED ZAMÓWIENIEM STOLARKI PRZEPROWADZIĆ OBMIAR STANU ISTNIEJĄCEGO NA BUDOWIE I WERYFIKACJĘ PODANYCH WYMIARÓW.
 - WSZYSTKIE ELEMENTY ZESTAWIENIA STOLARKI W OBIEKCIE MUSZĄ SPEŁNIAĆ WYMOGI WSZYSTKICH OBOWIAZUJĄCYCH PRZEPISÓW, POLSKICH NORM, PARAMETRÓW TECHNICZNYCH I ESTETYCZNYCH NA DZIEŃ WBUDOWANIA.
 - WSZYSTKIE ELEMENTY STOLARKI I ŚLUSARKI MUSZĄ POSIADAĆ NIEZBĘDNE CERTYFIKATY I APROBATY POTWIERDZAJĄCE SPEŁNIENIE SZCZEGÓŁOWYCH WYMAGAŃ DLA WYROBÓW UJĘTYCH W ZESTAWIENIACH.
 - WSZYSTKIE DRZWI WYPOSAŻYĆ W SZYLDY, KLAMKI I ZAMKI ZE STALI SZLACHETNEJ (CHYBA ŻE SZCZEGÓŁOWY OPIS PRECYZUJE INACZEJ).
 - DOBÓR WYPOSAŻENIA DODATKOWEGO ZAWARTEGO W ZESTAWIENIU STOLARKI NALEŻY UZGODNIĆ Z INWESTOREM.
 - PRZED ZAMÓWIENIEM WYKONAWCA MA DOSTARCZYĆ PRÓBKĘ PODANEGO KOLORU NA PROFILU.

ZESTAWIENIE OKIEN			
OZNACZENIE NA RYSUNKU	O1	O2	O3
WYMIAR W ŚWIETLE OŚCIEŻNICY	1450x1500	900x1200	1450x600
PIWNICE:	-	-	1
PIĘTRO 3:	4	1	-
RAZEM:	4	1	1
UWAGI:	OKNO ZEWNĘTRZNE EI-60 Z ZAMKIEM ZABEZPIECZAJĄCYM	OKNO ALUMINIOWE WEWNĘTRZNE SZKLENIE SZKŁEM BEZPIECZNYM	OKNO ZEWNĘTRZNE EI-60 PIWNICE
UWAGA! OKNA ALUMINIOWE WEWNĘTRZNE SZKLENIE SZKŁEM HARTOWANYM, DOSTOSOWAĆ DO WYSOKOŚCI BIURKA OKNA ZEWNĘTRZNE EI-60 DOSTOSOWAĆ CHARAKTEREM DO OKIEN ISTNIEJĄCYCH			

SCHEMAT ŻALUZJI	
NAZWA	ŻALUZJA WEWNĘTRZNA
OZNACZENIE NA RYSUNKU	Z1
WYMIARY OTWORU W MURZE	2500x2000
PIĘTRO 3:	1
STEROWANIE	-STEROWANIE ŻALUZJAMI: PRZYCIŚK STEROWNICZY W POMIESZCZENIU
UWAGI:	- ŻALUZJA O ODPORNOŚCI OGNIOWEJ EI-60 - WYMIARY ZMIERZYĆ NA BUDOWIE - SZCZEGÓŁY WYKONANIA I MONTAŻU WG ODDZIELNEGO UZGODNIENIA Z PRODUCENTEM

AB-PROJEKT 30-606 KRAKÓW, UL. BOLESŁAWA ROI 4/1			
INWESTOR:	SAMODZIELNY ZAKŁAD OPIEKI ZDROWOTNEJ NR 1 W BEŁŻYCACH UL. PRZEMYSŁOWA 44, 24-200 BEŁŻYCE		
TEMAT:	MODERNIZACJA BŁOKU OPERACYJNEGO I KOMÓREK POMOCNICZYCH DLA ODDZIAŁÓW POŁOŻNICZO-GINEKOLOGICZNEGO, NEONATOLOGICZNEGO, CHIRURGICZNEGO, CHORÓB WEWNĘTRZNYCH ORAZ PRACOWNI ENDOSKOPII SZPITALA POWIATOWEGO IM. DR WOJCIECHA OCZKI W BEŁŻYCACH		
TYTUŁ RYSUNKU:	ZESTAWIENIE STOLARKI		
BRANŻA:	ARCHITEKTURA	RYS. NR	SKALA:
FAZA:	PROJEKT WYKONAWCZY	A12	1:100
GLÓWNY PROJEKTANT:	mgr inż. arch. ANDRZEJ BRĄGIEL uprawnienia proj. nr GPIV-63/76/75	PODPIS:	DATA: KWIECIEŃ 2020
Projekt ten jest własnością autora i jest chroniony przez Ustawę o prawie autorskim i prawach pokrewnych. Wprowadzanie zmian do projektu lub kopiowanie oraz używanie tych rysunków do jakichkolwiek innych celów bez wcześniejszego uzyskania pisemnej zgody autora jest zabronione.			
ArchiCAD 22 LICENCJA NR 3-4535022			